

# Conti HSL 3

Économe en carburant, essieu directeur super régionale

Applications : Utilisation essieu directeur et tous types d'essieux super régionale sur la route.

Conti HSL 3

Conti HSL 3

Legende :

Carcasse 3G	Certifié SmartWay	Pneu intelligent	Disponible -Ligne de recharge-
-------------	-------------------	------------------	--------------------------------

LES CARACTÉRISTIQUES CI-DESSUS S'APPLIQUENT UNIQUEMENT LORSQUE L'ICÔNE CORRESPONDANTE EST EN NOIR

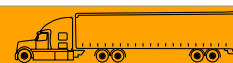
# Conti HSL 3

Économe en carburant, essieu directeur super régionale

MARCHANDISES  VOYAGEURS  CONSTRUCTION



## DONNÉES SUR LES PRODUITS




TAILLE DES PNEUS	INDICE DE CHARGE	NUMÉRO D'ARTICLE	PROFONDEUR (2mm)	VITESSE MAX (MPH)	RAYON SOUS CHARGE STATIQUE		DIAMÈTRE DE GONFLAGE HORS TOUT		LARGEUR DE GONFLAGE HORS TOUT		LARGEUR DE SECTION SOUS CHARGE		JANTES APPROUVÉES	ESPACE JUMELÉ MINIMAL		TOURS PAR UNITÉ		POIDS DU PNEUS		CHARGE MAXIMALE @ GONFLAGE	
					POUCE	MM	POUCE	MM	POUCE	MM	POUCE	MM		POUCE	MM	MI	KM	LB	KG	LB, PSI (KG, KPa)	LB, PSI (KG, KPa)
11R22.5	H	05111570000 #05652660000#	20	75	19,5	495	41,6	1056	11,7	297	13,1	331	8,25 , 7,50	12,5	318	498	309	120	54	6610, 120 (3000, 830)	6005, 120 (2725, 830)
295/75R22.5	G	05111580000 #05652670000#	20	75	18,7	474	40,0	1017	11,5	292	12,3	313	8,25 , 9,00	12,5	318	517	321	111	50	6175, 110 (2800, 760)	5675, 110 (2575, 760)
295/75R22.5	H	05111590000 #05652680000#	20	75	18,7	474	40,0	1017	11,5	292	12,3	313	8,25 , 9,00	12,5	318	517	321	114	52	7160, 123 (3250, 850)	6610, 123 (3000, 850)

VEUILLEZ NOTER : CE PRODUIT ÉTAIT AUPARAVANT CONNU SOUS LE NOM DE CONTI HYBRID HS3.


PNEUS SANS CHAMBRE À AIR SUR DES JANTES À BASE CREUSE 15°

Note - La jante énumérée en premier est la jante de mesure. # = Numéro d'article pour pneu intelligent. Espace jumelé minimal calculé sans chaîne. # - Dépasser la limite de vitesse autorisée n'est ni recommandé, ni approuvé. Les largeurs hors tout changent de 0,1 pouce (2,5 mm) pour chaque changement de largeur de la jante de 1/4 de pouce. L'espace jumelé minimum doit être ajusté en conséquence. Continental Tire the Americas, LLC se réserve le droit de changer les spécifications des produits à tout moment sans préavis ni obligations. Veuillez consulter les limites de gonflage et de charge des fabricants de jantes. Ne dépassez jamais la limite du fabricant de jantes sans avoir eu la permission du fabricant de celles-ci.

## Avantages et caractéristiques




L'augmentation de la rigidité dans les **ceintures** offre une usure homogène et uniforme.



**Composé avancée** qui supporte un millage élevé et une faible résistance au roulement.



La technologie **Fuel Saving Edge** a été conçue pour améliorer l'efficacité énergétique et la souplesse.



Construit sur la **carcasse Conti 3G** pour avoir un rechapage maximal.

**Applications :** Utilisation essieu directeur et tous types d'essieux super régionale sur la route.