

HTR2

17,5 po essieux remorque régionale

Applications : Pour essieux remorque et pousseur.

Legende :

3G Carcasse 3G	Certifié SmartWay	Pneu intelligent	Disponible -Ligne de recharge-
--------------------------	-------------------	------------------	--------------------------------

LES CARACTÉRISTIQUES CI-DESSUS S'APPLIQUENT UNIQUEMENT LORSQUE L'ICÔNE CORRESPONDANTE EST EN NOIR

HTR2

17,5 po essieux remorque régionale

MARCHANDISES VOYAGEURS CONSTRUCTION



DONNÉES SUR LES PRODUITS




TAILLE DES PNEUS	INDICE DE CHARGE	NUMÉRO D'ARTICLE	PROFONDEUR (32nds)	VITESSE MAX (MPH)	RAYON SOUS CHARGE STATIQUE		DIAMÈTRE DE GONFLAGE HORS TOUT		LARGEUR DE GONFLAGE HORS TOUT		LARGEUR DE SECTION SOUS CHARGE		JANTES APPROUVÉES	ESPACE JUMELÉ MINIMAL		TOURS PAR UNITÉ		POIDS DU PNEUS		CHARGE MAXIMALE @ GONFLAGE	
					POUCE	MM	POUCE	MM	POUCE	MM	POUCE	MM		POUCE	MM	MI	KM	LB	KG	LBS, PSI (KG, kPa)	LBS, PSI (KG, kPa)
215/75R17.5	H	04920350000	16	68	14,1	359	30,2	767	8,3	211	8,6	218	6,00, 6,75	9,4	239	688	427	60	27	4805, 125 (2180, 860)	4540, 125 (2060, 860)
235/75R17.5	H	04920360000 *04650020000*	16	68	14,7	373	31,4	797	9,2	233	9,5	242	6,75, 7,50	10,3	262	662	412	72	33	6005, 125 (2725, 860)	5675, 125 (2575, 860)


PNEUS SANS CHAMBRE À AIR SUR DES JANTES À BASE CREUSE 15°

Note - La jante énumérée en premier est la jante de mesure. * = Numéro d'article pour pneu intelligent. Espace jumelé minimal calculé sans chaîne. # - Dépasser la limite de vitesse autorisée n'est ni recommandé, ni approuvé. Les largeurs hors tout changent de 0,1 pouce (2,5 mm) pour chaque changement de largeur de la jante de 1/4 de pouce. L'espace jumelé minimum doit être ajusté en conséquence. Continental Tire the Americas, LLC se réserve le droit de changer les spécifications des produits à tout moment sans préavis ni obligations. Veuillez consulter les limites de gonflage et de charge des fabricants de jantes. Ne dépassez jamais la limite du fabricant de jantes sans avoir eu la permission du fabricant de celles-ci.


Avantages et caractéristiques



Mélange de gomme hautement résistant aux coupures et aux fissures.



La géométrie innovante des rainures a été conçue pour éviter la rétention des pierres et les perforations.



Large bande de roulement et nervures des épaules pour une amélioration de l'usure et une meilleure résistance aux éraflures.

Également disponible en dimensions de 22,5 po.

Applications : Pour essieux remorque et pousseur.