

Conti Hybrid HD3

19,5 po conduite pour application régionale

Applications : Long courrier/régionale, sur autoroute, essieu moteur.



Legende :


3G Carcasse 3G	Certifié SmartWay	Pneu intelligent	Disponible -Ligne de rechapage-
-------------------	-------------------	------------------	---------------------------------

LES CARACTÉRISTIQUES CI-DESSUS S'APPLIQUENT UNIQUEMENT LORSQUE L'ICÔNE CORRESPONDANTE EST EN NOIR

Conti Hybrid HD3

19,5 po conduite pour application régionale

MARCHANDISES VOYAGEURS CONSTRUCTION



DONNÉES SUR LES PRODUITS




TAILLE DES PNEUS	INDICE DE CHARGE	NUMÉRO D'ARTICLE	PROFONDEUR (32mm)	VITESSE MAX (MPH)	RAYON SOUS CHARGE STATIQUE		DIAMÈTRE DE GONFLAGE HORS TOUT		LARGEUR DE GONFLAGE HORS TOUT		LARGEUR DE SECTION SOUS CHARGE		JANTES APPROUVÉES	ESPACE JUMELÉ MINIMAL		TOURS PAR UNITÉ		POIDS DU PNEUS		CHARGE MAXIMALE @ GONFLAGE			
					POUCE	MM	POUCE	MM	POUCE	MM	POUCE	MM		POUCE	MM	MI	KM	LB	KG	LB, PSI	KG, KPa	LB, PSI	KG, KPa
					SIMPLE		JUMELÉ																
225/70R19.5	G	05224060000	18	87	15,0	381	32,0	813	8,6	218	9,3	237	6,00, 6,75	10,0	254	647	402	63	29	3970, 110 (1800, 760)	3750, 110 (1700, 760)		
245/70R19.5	G	05222240000	19	81	15,5	393	33,2	843	9,7	246	10,3	263	7,50, 6,75	11,0	279	623	387	82	37	4540, 110 (2060, 760)	4300, 110 (1950, 760)		
245/70R19.5	H	05210830000	19	81	15,5	393	33,2	843	9,7	246	10,3	263	7,50, 6,75	11,0	279	623	387	82	37	4940, 120 (2240, 830)	4675, 120 (2120, 830)		
265/70R19.5 (B)	G	05225540000 *05653840000*	20	81	15,8	401	34,7	881	10,3	262	10,7	272	7,50, 6,75, 8,25	11,2	286	613	381	86	39	5510, 115 (2500, 790)	5205, 115 (2360, 790)		
285/70R19.5 (B)	H	05220880000	20	81	16,2	412	35,9	911	11,1	283	11,6	294	8,25, 7,50, 9,00	12,5	318	590	366	97	44	6610, 125 (3000, 860)	6175, 125 (2800, 860)		


PNEUS SANS CHAMBRE À AIR SUR DES JANTES À BASE CREUSE 15°

Note - La jante énumérée en premier est la jante de mesure. * = Numéro d'article pour pneu intelligent. Espace jumelé minimal calculé sans chaîne. # - Dépasser la limite de vitesse autorisée n'est ni recommandé, ni approuvé. Les largeurs hors tout changent de 0,1 pouce (2,5 mm) pour chaque changement de largeur de la jante de 1/4 de pouce. L'espace jumelé minimum doit être ajusté en conséquence. Continental Tire the Americas, LLC se réserve le droit de changer les spécifications des produits à tout moment sans préavis ni obligations. Veuillez consulter les limites de gonflage et de charge des fabricants de jantes. Ne dépassez jamais la limite du fabricant de jantes sans avoir eu la permission du fabricant de celles-ci.

Avantages et caractéristiques



Gomme Hybrid innovante pour une application optimisée qui offre une améliorations importantes de la résistance de roulement et au niveau du mileage obtenu.



Les fines largeurs de rainures résultent en un volume de profil augmenté, ce qui améliore la résistance à l'usure et garantit des performances kilométriques élevées.



L'épaulement chanfreiné réduit l'amplitude de déformations des zones de flancs et de talon, ce qui entraîne une amélioration de la résistance au roulement et donc une diminution de la consommation de carburant.

Applications : Long courrier/régionale, sur autoroute, essieu moteur.