

Long courrier

Pour la conduite longue distance sur autoroute

Millage de remplacement élevé // Faible résistance au roulement // Usure uniforme // Capacité de rechapage optimale

Conçu pour votre application. Les pneus pour une application long courrier sont conçus pour faire de la ligne droite, pour une conduite sur l'autoroute, pour le transport de fret d'une région à l'autre sur les longues distances. Les pneus sont optimisés pour supporter un millage élevé et procurer une efficacité énergétique.

REMARQUE IMPORTANTE: les pneus sont maintenant classifiés par trajet. Les détails des produits sont sous réserve de modifications, veuillez visiter notre site internet ou contacter nos représentants commerciaux locaux pour obtenir les renseignements les plus récents.



ESSIEU DIRECTEUR ET TOUS TYPES D'ESSIEUX

POSITION ESSIEU MOTEUR



Conti EcoPlus HS3+
3G

TAILLE DES PNEUS	INDICE DE CHARGE	PROFONDEUR (32nds)
11R22.5	G	19
11R22.5	H	19
295/60R22.5 (B)	J	15
295/75R22.5	G	19
295/75R22.5	H	19
11R24.5	H	19
285/75R24.5	H	19



Conti Coach HA3
3G

TAILLE DES PNEUS	INDICE DE CHARGE	PROFONDEUR (32nds)
315/80R22.5	L	17



Conti HSL 3
3G

TAILLE DES PNEUS	INDICE DE CHARGE	PROFONDEUR (32nds)
11R22.5	H	20
295/75R22.5	G	20
295/75R22.5	H	20



Conti HDL 3 LTL
3G

TAILLE DES PNEUS	INDICE DE CHARGE	PROFONDEUR (32nds)
11R22.5	G	24
295/75R22.5	G	24
295/75R22.5	H	24
11R24.5	H	24



HDL2+
3G

TAILLE DES PNEUS	INDICE DE CHARGE	PROFONDEUR (32nds)
295/75R22.5	G	26
295/75R22.5	H	26



HDL2
3G

TAILLE DES PNEUS	INDICE DE CHARGE	PROFONDEUR (32nds)
11R22.5	G	26
11R22.5	H	26
11R24.5	G	26

POSITION ESSIEU MOTEUR

POSITION ESSIEUX REMORQUE



HDL2 Eco Plus
3G

TAILLE DES PNEUS	INDICE DE CHARGE	PROFONDEUR (32nds)
445/50R22.5	L	27



HDL2 DL+
3G

TAILLE DES PNEUS	INDICE DE CHARGE	PROFONDEUR (32nds)
11R22.5	G	32
11R22.5	H	32
295/75R22.5	G	32
11R24.5	H	32
285/75R24.5	G	32



HDL2+ Eco Plus
3G

TAILLE DES PNEUS	INDICE DE CHARGE	PROFONDEUR (32nds)
295/60R22.5	J	24



HDL2 DL Eco Plus
3G

TAILLE DES PNEUS	INDICE DE CHARGE	PROFONDEUR (32nds)
11R22.5	G	32
295/75R22.5	G	32



Conti EcoPlus HT3
3G

TAILLE DES PNEUS	INDICE DE CHARGE	PROFONDEUR (32nds)
11R22.5	G	13
255/70R22.5	H	18
295/75R22.5	G	13
11R24.5	G	13
285/75R24.5	G	13



Conti HTL 3
3G

TAILLE DES PNEUS	INDICE DE CHARGE	PROFONDEUR (32nds)
11R22.5	G	13
295/75R22.5	G	13
11R22.4	G	13



HTL1
3G

TAILLE DES PNEUS	INDICE DE CHARGE	PROFONDEUR (32nds)
445/50R22.5	L	13



HTL2 Eco Plus
3G

TAILLE DES PNEUS	INDICE DE CHARGE	PROFONDEUR (32nds)
215/75R17.5	J	15
235/75R17.5	J	13
245/70R17.5	J	13

Legende:

- 3G** Carcasse 3G
- Certifié SmartWay
- Pneu intelligent
- Disponible -Liane de Rechargage-

LES CARACTÉRISTIQUES CI-DESSUS S'APPLIQUENT UNIQUEMENT LORSQUE L'ICÔNE CORRESPONDANTE EST EN NOIR

ESSIEU MOTEUR



HDL2 DL



LARGEUR (MM)	PROFONDEUR (32nds)
215	28
225	28
235	28
245	28



HDL2 DL Eco Plus



LARGEUR (MM)	PROFONDEUR (32nds)
215	28
225	28
235	28
245	28



HDL Eco Plus




LARGEUR (MM)	PROFONDEUR (32nds)
215	26
225	26
235	26
245	26
215	20
225	20
235	20
245	20



HDL



LARGEUR (MM)	PROFONDEUR (32nds)
215	26
225	26
235	26
245	26
215	20
225	20
235	20
215	13
225	13
235	13



HDL2 Eco Plus



LARGEUR (MM)	PROFONDEUR (32nds)
390	24
400	24

ESSIEU MOTEUR



HDL 3 LTL-R



LARGEUR (MM)	PROFONDEUR (32nds)
210	22
220	22
230	22
240	22



EcoPlus HT3




LARGEUR (MM)	PROFONDEUR (32nds)
215	13
225	13
235	13
245	13



HTL




LARGEUR (MM)	PROFONDEUR (32nds)
200	13
210	13
220	13
230	13
240	13



HTL1



LARGEUR (MM)	PROFONDEUR (32nds)
390	13
400	13



Hybrid HT3



LARGEUR (MM)	PROFONDEUR (32nds)
200	16
210	16
220	16
230	16
370 (B)	16

Legende:



Continental Tire the Americas, LLC
1830 MacMillan Park Drive
Fort Mill, SC 29707
Téléphone : 704-583-3900
www.continental-truck.com

Continental Tire Canada, Inc.
1 Robert Speck Parkway, Suite No. 900
Mississauga, ON L4Z 3M3
Téléphone : 905-568-1303

 @ContiTruckTires

VENTES INTERNES / ÉTATS-UNIS
800-450-4028 Est
800-450-3187 Ouest

VENTES INTERNES / CANADA
800-461-9681 Anglais
800-361-2844 Français

VENTES D'ÉQUIPEMENT D'ORIGINE
800-776-2022

PNEUS INDUSTRIE
877-235-0102

SERVICES TECHNIQUES POUR
LA CLIENTÈLE ET GARANTIE
800-726-7113

