

Régionale

Pour autoroute et conduite locale

Millage élevé // Résistance à la déchirure // Résistance élevée aux frottements // Carcasse robuste

Conçu pour votre application. Les pneus pour application régionale ont été conçus pour des véhicules qui passent la majeure partie du temps sur la chaussée avec plusieurs arrêts au cours d'opérations entre les villes, principalement sur des routes asphaltées. Les pneus sont optimisés pour résister aux frottements, aux déchirures, ainsi qu'à la traction.

REMARQUE IMPORTANTE: les pneus sont maintenant classifiés par trajet. Les détails des produits sont sous réserve de modifications, veuillez visiter notre site internet ou contacter nos représentants commerciaux locaux pour obtenir les renseignements les plus récents.




ESSIEU DIRECTEUR ET TOUS TYPES D'ESSIEUX



Conti HSR 3
3G   

TAILLE DES PNEUS	INDICE DE CHARGE	PROFONDEUR (32nds)
11R22.5	G	23
11R22.5	H	23
12R22.5	H	23
295/75R22.5	G	23
295/75R22.5	H	23
11R24.5	H	23
285/75R22.5	H	23



HSR2
3G   




TAILLE DES PNEUS	INDICE DE CHARGE	PROFONDEUR (32nds)
10R22.5	G	20
11R22.5	G	23
11R22.5	H	23
12R22.5	H	23
275/80R22.5	H	23
11R24.5	H	23
285/75R24.5	H	23



HSR2 Eco Plus
3G   

TAILLE DES PNEUS	INDICE DE CHARGE	PROFONDEUR (32nds)
275/80R22.5	H	23



HSR2 SA
3G   

TAILLE DES PNEUS	INDICE DE CHARGE	PROFONDEUR (32nds)
255/70R22.5	H	18
275/70R22.5	J	18
315/80R22.5	L	19




Conti LAR 3
3G   

TAILLE DES PNEUS	INDICE DE CHARGE	PROFONDEUR (32nds)
LT215/85R16	E	14
LT225/75R16	E	14
LT235/85R16	E	14
LT245/75R16	E	14

ESSIEU DIRECTEUR ET TOUS TYPES D'ESSIEUX (SUITE)

POSITION ESSIEU MOTEUR



HTR2
3G   

TAILLE DES PNEUS	INDICE DE CHARGE	PROFONDEUR (32nds)
385/65R22.5	L	21
425/65R22.5	L	22



LSR1
3G   

TAILLE DES PNEUS	INDICE DE CHARGE	PROFONDEUR (32nds)
10R17.5	H	17



HDR2+
3G   

TAILLE DES PNEUS	INDICE DE CHARGE	PROFONDEUR (32nds)
10R22.5	G	24
11R22.5	G	30
11R22.5	H	30
12R22.5	H	30
295/75R22.5	G	30
295/75R22.5	H	30
11R24.5	H	30
315/80R22.5 (B)	L	28



Conti Hybrid HD3
3G   

TAILLE DES PNEUS	INDICE DE CHARGE	PROFONDEUR (32nds)
275/70R22.5	H	22



HDR
3G   

TAILLE DES PNEUS	INDICE DE CHARGE	PROFONDEUR (32nds)
255/70R22.5	H	26

Régionale

Présentation des pneus poids lourd (suite)

POSITION ESSIEU MOTEUR (SUITE)



HDW2



TAILLE DES PNEUS	INDICE DE CHARGE	PROFONDEUR (32nds)
11R22.5	H	27
11R24.5	H	27
295/75R22.5	H	27
315/80R22.5	L	27

Conti Scandinavia HD3



TAILLE DES PNEUS	INDICE DE CHARGE	PROFONDEUR (32nds)
11R22.5	H	27
11R24.5	H	27

POSITION ESSIEUX REMORQUE



Conti Hybrid HT3



TAILLE DES PNEUS	INDICE DE CHARGE	PROFONDEUR (32nds)
11R22.5	G	16
11R22.5	H	16
295/75R22.5	G	16
11R24.5	G	16
11R24.5	H	16
285/75R24.5	H	16

HTR2 (17,5 po)



TAILLE DES PNEUS	INDICE DE CHARGE	PROFONDEUR (32nds)
215/75R17.5	H	16
235/75R17.5	H	16

PNEUS 19,5 po



Conti Hybrid HS3 (19,5 po)



TAILLE DES PNEUS	INDICE DE CHARGE	PROFONDEUR (32nds)
225/70R19.5	G	16
245/70R19.5	G	16
245/70R19.5	H	16
265/70R19.5	G	17
285/70R19.5	H	18

*Tous types d'essieux

PNEUS 19,5 po (SUITE)



HSR+ (19.5")



TAILLE DES PNEUS	INDICE DE CHARGE	PROFONDEUR (32nds)
225/70R19.5	G	16
225/70R19.5	H	16

*Tous types d'essieux

Conti Hybrid HD3 (19.5")



TAILLE DES PNEUS	INDICE DE CHARGE	PROFONDEUR (32nds)
225/70R19.5	G	18
245/70R19.5	G	19
245/70R19.5	H	19
265/70R19.5 (Tread B)	H	20
285/70R19.5 (Tread B)	H	20

*Position essieu moteur

HDR+ (19.5")



TAILLE DES PNEUS	INDICE DE CHARGE	PROFONDEUR (32nds)
225/70R19.5	G	18
225/70R19.5	H	18

*Position essieu moteur

Conti Scandinavia HD3 (19.5")



TAILLE DES PNEUS	INDICE DE CHARGE	PROFONDEUR (32nds)
225/70R19.5	G	19
245/70R19.5	H	21

*Position essieu moteur

Conti Hybrid HT3 (19.5")



TAILLE DES PNEUS	INDICE DE CHARGE	PROFONDEUR (32nds)
265/70R19.5	H	17
285/70R19.5	J	18

*Position essieux remorque

Conti Terra HD3 (19.5")



TAILLE DES PNEUS	INDICE DE CHARGE	PROFONDEUR (32nds)
245/70R19.5	G	19
245/70R19.5	H	19

*Tous types d'essieux

Légende:



Carcasse 3G



Certifié SmartWay



Pneu intelligent



Disponible - Ligne de Rechapage

LES CARACTÉRISTIQUES CI-DESSUS S'APPLIQUENT UNIQUEMENT LORSQUE L'ICÔNE CORRESPONDANTE EST EN NOIR

TOUS TYPES D'ESSIEUX



HSR 3



LARGEUR (MM)	PROFONDEUR (32nds)
190	20
200	20
210	20
220	20
230	20
240	20



HSR - 18/32 po



LARGEUR (MM)	PROFONDEUR (32nds)
195	18
215	18
225	18
235	18
245	18
260	18



HSR - 16/32 po



LARGEUR (MM)	PROFONDEUR (32nds)
180	16
195	16



HSR1



LARGEUR (MM)	PROFONDEUR (32nds)
205	16
215	16
225	16
235	16



LSR1



LARGEUR (MM)	PROFONDEUR (32nds)
160	15
180	15
188	15
195	15
205	15

ESSIEU MOTEUR



HDR2



LARGEUR (MM)	PROFONDEUR (32nds)
185	22
195	22
205	26
215	26
225	26
235	26
245	26



HDR1



LARGEUR (MM)	PROFONDEUR (32nds)
160	16
170	16
180	16
190	16
200	16
215	16
190	20
200	20
205	22
215	22
225	22
235	22
215	26
225	26
235	26
245	26



Scandinavia HD3




LARGEUR (MM)	PROFONDEUR (32nds)
210	25
220	25
230	25
240	25



HDW2



LARGEUR (MM)	PROFONDEUR (32nds)
215	27
225	27
235	27



HDW2 (Motif B)



LARGEUR (MM)	PROFONDEUR (32nds)
245 (B)	27
260 (B)	27

Légende:



Régionale

Présentation du produit de rechapage (suite)

ESSIEUX REMORQUE



Hybrid HT3



LARGEUR (MM)	PROFONDEUR (32nds)
200	16
210	16
220	16
230	16



HTR2 SA



LARGEUR (MM)	PROFONDEUR (32nds)
240	16
250	16
260	16
270	16
290	16



HTR2



LARGEUR (MM)	PROFONDEUR (32nds)
290	22
320	22
340	22

Legende:




Certifié SmartWay



Disponible
Nouveau Pneu

Continental Tire the Americas, LLC
1830 MacMillan Park Drive
Fort Mill, SC 29707
Téléphone : 704-583-3900
www.continental-truck.com

Continental Tire Canada, Inc.
1 Robert Speck Parkway, Suite No. 900
Mississauga, ON L4Z 3M3
Téléphone : 905-568-1303

 @ContiTruckTires

VENTES INTERNES / ÉTATS-UNIS
800-450-4028 Est
800-450-3187 Ouest

VENTES INTERNES / CANADA
800-461-9681 Anglais
800-361-2844 Français

VENTES D'ÉQUIPEMENT D'ORIGINE
800-776-2022

PNEUS INDUSTRIE
877-235-0102

SERVICES TECHNIQUES POUR
LA CLIENTÈLE ET GARANTIE
800-726-7113

