




Řešení pro nákladní vozidla a autobusy

Produktový katalog





Obsah

O společnosti Continental	4
Generation 5	6
Produktová doporučení	8
Goods	10
People	46
Construction	54
Winter	66
ContiLifeCycle™ - protektorování	84
Digitální monitorování pneumatik	85
Řešení protektorování	86



Promluvme si o řešeních!

Historie inovací společnosti Continental je delší než 150 let. Continental je celosvětově uznávaným dodavatelem technologií pro automobilový průmysl a předním výrobcem prémiových pneumatik pro nákladní vozidla.

Ve výrobních závodech po celém světě vyrábíme pneumatiky pro nákladní vozidla a autobusy. Naše pneumatiky jsou navrženy tak, aby vyhověly různým typům vozidel, silničním podmínkám, požadavkům zákazníků a chování řidičů.

S našimi dlouhodobými zkušenostmi, oddaností a vášní pro věc neustále vyvíjíme nejmodernější produkty, služby a řešení tak, aby mohlo být Vaše podnikání úspěšné za jakýchkoliv podmínek – den co den.

Generation 5

Následující kapitola v historii mobility.

Nová generace pneumatik Continental's Generation 3 představovala milník v prémiovém segmentu pneumatik pro užitková vozidla. Společnost Continental předefinovala trh pneumatik s přístupem k řešení problémů zaměřeným na zákazníka. Cílem bylo poskytnout řadu pneumatik dokonale vyladěnou pro aplikace zákazníků.

Nyní je čas posunout naši týmovou práci na další úroveň. Budujeme na základech, které položila Generace 3. Chceme Vám poskytnout řešení pro ještě vyšší efektivitu, větší pohodlí a bezpečnost – představujeme Generaci 5. Začala nová éra pneumatik pro nákladní automobily a autobusy, která bude uvedena na trh v průběhu příštích let. Přejeme si, aby Vaše jízdy byly pohodlné a spolehlivé i v zimních podmínkách na těch nejtěžších trasách.

To je to, kvůli čemu jsme tady.

Toto je nová éra.

Toto je Continental Generation 5.

Společně můžeme změnit hodně.



Produktová doporučení

Dálniční provoz



Regionální provoz




Conti EcoPlus+*

NEW Conti EcoRegional

Conti Hybrid*

Conti Scandinavia ❄️

Dálkový autobusový provoz



Meziměstský provoz



Conti Coach

Conti CoachRegio

HSW2 COACH / HDW2 COACH ❄️

Silniční a terénní provoz



Terénní provoz



Conti CrossTrac*

HSO/HCS/HDO

Městský provoz



Conti Urban

Conti UrbanScandinavia ❄️

Společně
můžeme
změnit
hodně.

Budíme na cestách efektivnější.

Dopravní průmysl může být každodenním zápasem. Od přepravy zboží na dlouhé vzdálenosti až po jízdu za různých podmínek na silnicích. Nemluvě o změně mezinárodních předpisů nebo neočekávaných uzavírkách. Počet výzev, jimž musíte každý den čelit, neustále roste. Jako váš partner vám můžeme pomoci naplnit vaše potřeby - a něco změnit. Vyšší účinnost, větší bezpečnost a nižší provozní náklady. Řada pneumatik Continental, šitá na míru pro nákladní automobily, udrží váš vozový park na cestách. Tedy pokračujme.



Úspora paliva. Snížení Vašich provozních nákladů.

Řada Conti EcoPlus nespoří jen kapky, ale litry paliva. Valivý odpor pneumatik pro dálkový provoz byl pro jednotlivé nápravy vylepšen až do nejmenšího detailu. To snižuje spotřebu paliva a činí tyto vysoce výkonné spořiče paliva nejlepší volbou pro Váš rozpočet.

Pneumatiky nové řady generace **Conti EcoPlus Generation 3+** byly představeny s cílem nabídnout vozovým parkům zlepšenou **palivovou účinnost** při provozu v aplikacích na dlouhé vzdálenosti. Se zavedením **nové směsi pro běhouny a bočnice** šetří nová generace pohonné hmoty a snižuje emise CO₂ bez kompromisů v počtu najetých kilometrů a životnosti.





Conti EcoPlus HS3+ Řízená náprava

- Výrazně zlepšený valivý odpor díky nové inovativní směsi pro běhouny a bočnice
- Optimalizovaná základní směs pro nízký valivý odpor a vynikající spotřebu paliva
- Kapsičkové lamely pro výkon na mokré vozovce zvyšují odvod vody a zlepšují výkon na mokré vozovce
- Plus Volume Pattern s menší šířkou drážek přidává materiál běhounu a zvyšuje odolnost proti opotřebení pro dosažení vysokého kilometrového výkonu












Conti EcoPlus HT3+ Návěsová náprava

- Zajištěte výrazně zvýšený kilometrový výkon a úsporu paliva díky dvouvrstvé konstrukci běhounu a směsím na bočnice
- Zabraňte poškozování pneumatiky díky optimalizovanému dezénu běhounu, jenž zajišťuje vyvážené rozložení tlaku a rovnoměrné opotřebení
- Nové označení 3PMSF pro použití za každého počasí, včetně dobrého výkonu na zimních silnicích

„**Spořič paliva** vyrobený
pro dálniční provoz.“

Conti EcoPlus













Conti EcoPlus HS3+ / Řízená náprava

Rozměr pneumatiky	LI/SI				M+S 			
355/50 R 22.5*	156K	C	C	A / 70 dB	● ●			
385/55 R 22.5	160K (158L)	B	B	A / 71 dB	● ●			
295/60 R 22.5*	150/147L	C	B**	A / 69 dB	● ●			
315/60 R 22.5	154/150L	C	C	A / 70 dB	● ●			
385/65 R 22.5	160 K (158L)	B	B	A / 70 dB	● ●			
315/70 R 22.5	156/150L (154/150M)	B	B	A / 71 dB	● ●			
315/80 R 22.5	156/150L (154/150M)	B	B	A / 70 dB	● ●			

* předchůdce Conti EcoPlus HS3

** podléhá změnám přilnavosti za mokra od Q2/2023

Conti EcoPlus HD3+ / Hnaná náprava

Rozměr pneumatiky	LI/SI				M+S 			
315/45 R 22.5*	147/145L	D	C	B / 76 dB	● ●			
295/55 R 22.5	147/145K	C	C	A / 73 dB	● ●			
295/60 R 22.5	150/147L	C	C	A / 73 dB	● ●			
315/60 R 22.5	152/148L	B	C	A / 73 dB	● ●			
315/70 R 22.5	154/150L (152/148M)	B	C	A / 73 dB	● ●			
315/80 R 22.5	156/150L (154/150M)	B	C	A / 73 dB	● ●			

* předchůdce Conti EcoPlus HD3




Conti EcoPlus HT3+ / Návěsová náprava

Rozměr pneumatiky	LI/SI				M+S 			
385/55 R 22.5	160K (158L)	A	C	A / 70 dB	● ●			
385/65 R 22.5	160K (158L)	A	C	A / 70 dB	● ●			

* od Q3 2023 dostupná jako protektorovatelná za tepla

Conti EcoPlus HD3+ Hnaná náprava

- Výrazně zlepšený valivý odpor díky nové inovativní směsi běhounu a bočnic
- Vyšší kilometrový výkon díky nové směsi
- Výsledkem využití technologie Chamfered Edge pro snížení množství deformací v oblasti bočnice a patky je zlepšený valivý odpor a nižší spotřeba paliva
- Dobrá trakce díky otevřeným ramenům a vysokému počtu záběrových hran
- Dezén běhounu, jenž se vyznačuje širokými bloky, nabízí optimalizovanou stopu s využitím menší deformační energie a zlepšuje účinnost paliva

-  Rovněž k dispozici jako inteligentní pneumatika, která je vybavena čidly již ve výrobním závodu.
-  K dispozici také jako studený protektor.
-  K dispozici také jako teplý protektor.

Produktová doporučení podle šířky pláště Conti EcoPlus

Dálniční provoz



Conti EcoPlus HD3 315/45 R 22.5 | *Hnaná*

Conti EcoPlus HS3 355/50 R 22.5 | *Řízená*

Conti EcoPlus HD3+ 295/55 R 22.5 | *Hnaná*

Conti EcoPlus HS3+ 385/55 R 22.5 | *Řízená*

Conti EcoPlus HS3/HD3+ 295/60 R 22.5 | *Řízená / Hnaná*

Conti EcoPlus HS3+/HD3+ 315/60 R 22.5 | *Řízená / Hnaná*

Conti EcoPlus HS3+ 385/65 R 22.5 | *Řízená*

Conti EcoPlus HS3+/HD3+ 315/70 R 22.5 | *Řízená / Hnaná*

Conti EcoPlus HS3+/HD3+ 315/80 R 22.5 | *Řízená / Hnaná*

Conti EcoPlus HT3+ 385/55 R 22.5 | *Návěsová*

Conti EcoPlus HT3+ 385/65 R 22.5 | *Návěsová*

Regionální provoz



Conti EfficientPro S+ / Conti EfficientPro D+

- Navrženy výhradně pro dálkovou přepravu na dálnicích (u vozidel s kilometrovým výkonem přes 120 000 km za rok)
- Zlepšená uhlíková stopa díky novým technologiím pro nižší spotřebu paliva a emise CO₂
- Nižší valivý odpor díky optimalizované směsi v oblasti běhounu a patky a speciálnímu výrobnímu procesu
- Úpravy vrstvy pásu zajišťují menší deformaci kontaktní plochy pro další snížení valivého odporu

Conti EfficientPro S+ Řízená náprava



Conti EfficientPro D+ Hnaná náprava



Rozměr pneumatiky	LI/SI				M+S				
385/55 R 22.5	160K (158L)	A	C	A / 71 dB	●				
315/70 R 22.5	156/150L (154/150M)	A	C	A / 70 dB	●				

Rozměr pneumatiky	LI/SI				M+S				
315/70 R 22.5	154/150L (152/148M)	A	C	A / 73 dB	●	●			

- Rovněž k dispozici jako inteligentní pneumatika, která je vybavena čidly již ve výrobním závodu.
- K dispozici také jako studený protektor.
- K dispozici také jako teplý protektor.



Nový
Conti Hybrid
HS5 & HD5

**Vysoký kilometrový
výkon** pro regionální
a dálkovou přepravu



Nová Conti Hybrid HS5 & HD5

Pneumatiky pro vysoký
kilometrový výkon
vyrobené v Německu.

Při přepravě zboží není žádná vzdálenost příliš dlouhá na to, aby nebyla překonána. Nové pláště Conti Hybrid HS5 a HD5 byly vyvinuty pro regionální provoz

- vynikající trakce
- vysoká robustnost
- mimořádná životnost

Aby Váš fleet zůstal na cestách!

NEW



NEW

Conti Hybrid HS5

Řízená náprava

- Profitujte z velmi vysokého kilometrového výkonu díky novému složení směsi vyvinuté pro regionální provozy.
- Užijte si silnou přilnavost za každého počasí díky extra robustnímu dezénu běhounu včetně nových 3D matricových lamel po celé šířce (poskytujících trakci po celou dobu životnosti pneumatiky).
- Její inteligentní dezén umožňuje rovnoměrné opotřebení při zachování vynikající přilnavosti.



Rozměr pneumatiky	LI/SI				M+S				
385/55 R 22.5	160/000 K (158/000 L)	C	B	B / 73 dB	●	●			
385/65 R 22.5	160/000 K	C	B	B / 73 dB	●	●			
315/70 R 22.5	156/150 L (154/150 M)	C	B	A / 70 dB	●	●			
295/80 R 22.5	154/149 M	C	B	A / 70 dB	●	●			
315/85 R 22.5	156/150 L (154/150 M)	C	B	A / 71 dB	●	●			

NEW

Conti Hybrid HD5

Hnaná náprava

- Těšte se na mimořádně vysoký kilometrový výkon díky nové receptuře směsi vyvinuté pro regionální provozy.
- Využijte působivou trakci za každého počasí díky extra robustnímu dezénu běhounu včetně nových 3D matricových lamel s plnou šířkou.
- Užijte si vysokou ochranu pláště a skvělou integritu běhounu díky minimalizovanému zachycování kamínků, které umožňují drážky vytvářející prázdné místo a vyhazovače kamínků.



Rozměr pneumatiky	LI/SI				M+S				
315/70 R 22.5	154/150 L (152/148 M)	C	C	B / 76 dB	●	●			
295/80 R 22.5	152/148 M	D	B	B / 76 dB	●	●			
315/80 R 22.5	156/150 L (154/150 M)	C	C	B / 75 dB	●	●			

* dostupná od července 2023

- Rovněž k dispozici jako inteligentní pneumatika, která je vybavena čidly již ve výrobním závodu.
 - K dispozici také jako studený protektor.
 - K dispozici také jako teplý protektor.
- Další rozměry dostupné od Q1 2023.



Goods
Dálniční
provoz
Regionální
provoz



Pouze nejlepší pokračuje dál.

Pneumatiky řady Conti Hybrid mění regionální přepravu: jejich výkon nabitý silou na klikatých i kopcovitých silnicích ve spojení s jejich vysokou přizpůsobivostí na dálkových trasách zaručuje vynikající kilometrový výkon a minimální spotřebu paliva. Kilometr za kilometrem.

Naše
produktové
portfolio
Gen3+



Conti Hybrid HS3+ Řízená náprava

- Vylepšená konstrukce běhounu pro zvýšení odolnosti a životnosti
- Rovnoměrné opotřebení a životnost díky propracované struktuře dezénu s novou W-drážkou
- Maximální přilnavost a ovladatelnost za všech povětrnostních podmínek díky optimalizovanému a stabilnějšímu dezénu navrženému pro regionální cesty
- Vyvážená směs pro ještě větší počet ujetých kilometrů

Conti Hybrid HT3+ Návěsová náprava

- Nově zavedené značení 3PMSF dokumentuje vhodnost pro všechny povětrnostní podmínky včetně zimních silnic
- Geometrie drážek a vylepšené kapsičkové lamely poskytují lepší přilnavost a vynikající životnost
- Určena pro přepravu na regionálních silnicích a dálnicích

“Generace 3 – známá pro vynikající palivovou účinnost.”

Conti Hybrid

Conti Hybrid HS3+ / Řízená náprava

















Rozměr pneumatiky	LI/SI				M+S 			
275/70 R 22.5*	148/145M	C	B	A / 69 dB	● ●			
12 R 22.5*	152/148L (150/148M)	C	C	A / 70 dB	● ●			

* dostupná s dezémem běhounu Hybrid HS3

Conti Hybrid HD3 Hnaná náprava

- Nová konstrukce bloků snižuje opotřebení při významně zvýšené životnosti
- Nabízí vysoký počet záběrových hran zajišťujících zlepšení trakce
- Vyvážená kaučuková polymerová směs běhounu je speciálně navržena tak, aby zaručila vysoký výkon jak na silnici, tak i v terénu

Conti Hybrid HD3 / Hnaná náprava

Rozměr pneumatiky	LI/SI				M+S 			
295/55 R 22.5	147/145K	C	C	A / 73 dB	● ●			
295/60 R 22.5	150/147L	D	C	A / 73 dB	● ●			
315/60 R 22.5	152/148L	C	B**	A / 73 dB	● ●			
275/70 R 22.5	148/145M	D	C*	A / 73 dB	● ●			
295/80 R 22.5	152/148M	D	C	A / 73 dB	● ●			
315/80 R 22.5	156/150L (154/150M)	D	B	A / 73 dB	● ●			

* platné od Q2/2023

** podléhá změnám přílnavosti za mokra od Q2/2023




Conti Hybrid HT3+ / Návěsová náprava

Rozměr pneumatiky	LI/SI				M+S 			
385/55 R 22.5	160 K (158 L)	B	C	A / 70 dB	● ●			
385/65 R 22.5 ¹	164K	B	C**	A / 70 dB	● ●			

* od Q3 2023 dostupná jako protektorovatelná za studena

¹ Vysoká nosnost (HL)

** platné od Q2 - Q3 2023

-  Rovněž k dispozici jako inteligentní pneumatika, která je vybavena čidly již ve výrobním závodu.
-  K dispozici také jako studený protektor.
-  K dispozici také jako teplý protektor.

Conti Hybrid HT3 SR Návěsová náprava

- Určené k přepravě v drsných podmínkách
- Nový design běhounu pro zajištění vyváženého výkonu mezi životností a robustností díky vyhazovačům kamínků s vysokou účinností
- Upravená technologie drážky zvyšuje odolnost vůči poškození

**„Rodina pneumatik Hybrid pro návěsy:
ty právě na správném místě.“**

Conti Hybrid pro návěsy

Conti Hybrid HT3 ED - Návěsová náprava




Rozměr pneumatiky	LI/SI				M+S 			
385/65 R 22.5	164K	C	B	B/73 dB	●			

Conti Hybrid HT3 SR - Návěsová náprava

Rozměr pneumatiky	LI/SI				M+S 			
385/55 R 22.5	146/143K	C	C	B/74 dB	●			
385/65 R 22.5	160K (158L)	C	B	B/72 dB	●			


Conti Hybrid HT3 ED Návěsová náprava

- Určené pro přepravu těžkých a velkých nákladů mimo Evropu a měnících se podmínek na cestách
- Nová geometrie drážky zajišťuje schopnosti on/off aplikací a má upravený dezén s ochranou zachycení drobných kamínků
- Mimořádně robustní kostra a optimalizovaná směs pro náročné regionální aplikace

-  Rovněž k dispozici jako inteligentní pneumatika, která je vybavena čidly již ve výrobním závodu.
-  K dispozici také jako studený protektor.
-  K dispozici také jako teplý protektor.

Produktová doporučení pro návěsy

Dálniční provoz



Conti EcoPlus HT3+

Conti Hybrid HT3+ **HL** LI 164  

Conti Hybrid HT3 **ED**

Conti Hybrid HT3 **SR**

Regionální provoz



Silniční a terénní provoz




Conti CrossTrac HT3

HL = Vysoká nosnost **ED** Extra Duty **SR** = Těžký regionální provoz

Produktová doporučení podle šířky pláště Conti Hybrid

Dálniční provoz



Regionální provoz



Conti Hybrid HD3 295/55 R 22.5 | *Hnaná*

Conti Hybrid HS3+ 385/55 R 22.5 | *Řízená*

Conti Hybrid HD3 295/60 R 22.5 | *Hnaná*

Conti Hybrid HD3 315/60 R 22.5 | *Hnaná*

Conti Hybrid HS3+ 385/65 R 22.5 | *Řízená*

Conti Hybrid HS3/HD3 275/70 R 22.5 | *Řízená / Hnaná*

Conti Hybrid HS3+/HD3 315/70 R 22.5 | *Řízená / Hnaná*

Conti Hybrid HS3+/HD3 295/80 R 22.5 | *Řízená / Hnaná*

Conti Hybrid HS3+/HD3 315/80 R 22.5 | *Řízená / Hnaná*

Conti Hybrid HS3 12 R 22.5 | *Řízená*

Conti Hybrid HT3+ 385/55 R 19.5 | *Návěsová*

Conti Hybrid HT3+ 385/55 R 22.5 | *Návěsová*

Conti Hybrid HT3+ HL 385/65 R 22.5 | *Návěsová*

Silniční a terénní provoz



[Redacted text block consisting of multiple horizontal blue bars]

Conti Hybrid HS3 19.5 Řízená náprava

- Vynikající kilometrový výkon
- Výborná spotřeba paliva
- Vysoká bezpečnost na mokré vozovce po celou svou životnost
- Podstatně zlepšený valivý odpor

Conti Hybrid HD3 19.5 Hnaná náprava

- Vysoký kilometrový výkon
- Podstatně snížená spotřeba paliva
- Představuje inovativní, optimalizovanou směs běhounu k zajištění nízkého valivého odporu



Rozměr pneumatiky	LI/SI				M+S				
245/70 R 19.5	136/134M	C	C	A/69 dB	●	●			
265/70 R 19.5	140/138M	C	C*	A/69 dB	●	●			
285/70 R 19.5	146/144M	C	C*	A/69 dB	●	●			
305/70 R 19.5	148/145M	C	B**	A/69 dB	●	●			

Rozměr pneumatiky	LI/SI				M+S				
245/70 R 19.5	136/134M	D	C	B/74 dB	●	●			
265/70 R 19.5	140/138M	D	C	B/74 dB	●	●			
285/70 R 19.5	146/144M	C	C	B/74 dB	●	●			
305/70 R 19.5	148/145M	C	C	B/76 dB	●	●			

* platné od Q2/2023

** podléhá změnám přilnavosti za mokra od Q2/2023

- Rovněž k dispozici jako inteligentní pneumatika, která je vybavena čidly již ve výrobním závodu.
- K dispozici také jako studený protektor.
- K dispozici také jako teplý protektor.

Conti Hybrid HT3+ 19.5

Návěsová náprava

- Nově zavedené značení 3PMSF dokumentuje vhodnost pro všechny povětrnostní podmínky včetně zimních silnic
- Geometrie drážek a vylepšené kapsičkové lamely poskytují lepší přilnavost a vynikající kilometrový výkon
- Určena pro dopravní role na regionálních silnicích a dálnicích



„Ideální pro hybridní aplikace v regionální přepravě.“

Rozměr pneumatiky	LI/SI				M+S		H	C	I
445/45 R 19.5 ¹	160 J	B	C	B/73 dB	●	●			
435/50 R 19.5 ¹	160 J	B	C	B/73 dB	●	●			
385/55 R 19.5	156 J	B	C	A/70 dB	●	●	H	C*	
245/70 R 19.5	141/140 K	C	C	B/73 dB	●	●			
265/70 R 19.5	143/141 K	C	C	B/73 dB	●	●			
285/70 R 19.5	150/148 K	C	C	B/73 dB	●	●			

¹ dostupná od Q1 2023

* od Q3 2023 dostupná jako protektorovatelná za studena

Conti Hybrid LS3

Řízená náprava

- Zlepšení kilometrového výkonu o 10 % ve srovnání s jejím předchůdcem
- Nová technologie odvodu vody zlepšuje vytlačování vody a zajišťuje zvýšenou bezpečnost při jízdě na mokré vozovce
- Ideální pro hybridní aplikace: pro podmínky v regionálním provozu, na dálnicích a ve městech



Conti Hybrid LD3

Hnaná náprava

- Zlepšení kilometrového výkonu o 13 % ve srovnání s jejím předchůdcem
- Technologie „Chamfered Edge“ snižuje deformaci v oblasti bočnice a běhounu, což vede ke snížení valivého odporu a nižší spotřebě paliva
- Ideální pro hybridní aplikace: pro podmínky v regionálním provozu, na dálnicích a ve městech



Rozměr pneumatiky	LI/SI				M+S				
245/70 R 17.5	136/134M	C	C*	A/ 71 dB	●	●			
265/70 R 17.5	139/136M	C	C*	A/ 71 dB	●	●			
205/75 R 17.5	124/122M	C	C*	A/ 71 dB	●	●			
215/75 R 17.5	126/124M	D	C*	A/ 71 dB	●	●			
225/75 R 17.5	129/127M	C	C*	A/ 71 dB	●	●			
235/75 R 17.5	132/130M	C	C*	A/ 71 dB	●	●			

Rozměr pneumatiky	LI/SI				M+S				
245/70 R 17.5	136/134M	D	C	B/ 76 dB	●	●			
265/70 R 17.5	139/136M	D	C	B/ 76 dB	●	●			
205/75 R 17.5	124/122M	D	C	B/ 74 dB	●	●			
215/75 R 17.5	126/124M	D	C	B/ 74 dB	●	●			
225/75 R 17.5	129/127M	D	C	B/ 76 dB	●	●			
235/75 R 17.5	132/130M	D	C	B/ 76 dB	●	●			

* platné od Q2/2023

- Rovněž k dispozici jako inteligentní pneumatika, která je vybavena čidly již ve výrobním závodu.
- K dispozici také jako studený protektor.
- K dispozici také jako teplý protektor.

**„Nejlepší
volba pro
lehká nákladní
vozidla.”**

HSR2


Řízená náprava

- Neuvěřitelně dlouhá životnost díky inovativní geometrii běhounu
- Opotřebení je rovnoměrně rozdělené při všech silničních podmínkách
- Přesný handling díky zdokonalenému dezénu
- Maximální přilnavost na mokré vozovce
- Snížený valivý odpor při zvýšené účinnosti paliva



Rozměr
pneumatiky

LI/SI



315/80 R 22.5

158/150L

C C B/73 dB

- I** Rovněž k dispozici jako inteligentní pneumatika, která je vybavena čidly již ve výrobním závodu.
- C** K dispozici také jako studený protektor.
- H** K dispozici také jako teplý protektor.



HTR2+ pro nízkopodlažní návěsy

Návěsová náprava

- Navrženo pro přepravu těžkých nákladů na venkovských silnicích
- Pneumatika pro nízkopodlažní návěsy s maximálním nákladovým objemem
- Vynikající nosnost
- Nízký valivý odpor a nižší spotřeba paliva



Rozměr pneumatiky	LI/SI				M+S				
205/65 R 17.5	129/127K (132/132G)	D	C	A / 69 dB	●				
245/70 R 17.5	143/141L (146/146F)	C	C	B / 71 dB	●				
215/75 R 17.5	135/133K	D	C	B / 73 dB	●				
235/75 R 17.5	143/141K (144/144F)	C	C	B / 71 dB	●				

Když se setkává nízká spotřeba a silný výkon.

Vylepšené pneumatiky Conti EcoRegional HS3+ a Conti EcoRegional HD3+ s dezénem běhounu vytvořeným speciálně pro regionální provoz poskytují působivý výkon. Speciální výrobní proces a nové složení směsi generuje nízký valivý odpor, což umožňuje nové řadě pneumatik dále snížit Vaši spotřebu paliva i celkovou uhlíkovou stopu.



Conti EcoRegional HS3+ Řízená náprava

- Ještě více vylepšená směs vede k nízkému valivému odporu, dobrému kilometrovému výkonu a úspoře paliva a emisí CO₂
- Vylepšený design povrchu Conti EcoRegional HS3 a hluboké kapsičkové lamely zachované pro skvělou přilnavost za mokra a rovnoměrné opotřebení na regionálních silnicích
- Dobrý kilometrový výkon díky vyváženému složení směsi
- Technologie W-groove zajišťuje rovnoměrné rozložení sil podél drážky při zatáčení, snižuje namáhání pneumatiky a prodlužuje její životnost

„Šetřič paliva pro smíšený regionální a dálkový provoz.“

Řada pneumatik Conti EcoRegional

Conti EcoRegional HS3+ - Řízená náprava

Rozměr pneumatiky	LI/SI				M+S		H	C	I
315/70 R 22.5	156/150L (154/150M)	B	B	A / 70 dB	●	●			I
315/80 R 22.5	156/150L (154/150M)	B	B	A / 70 dB	●	●			I
385/55 R 22.5	160K (158L)	B	B	A / 71 dB	●	●			I
385/65 R 22.5	164K	B	B	A / 71 dB	●	●			I
295/80 R 22.5*	154/149M	C	B	A / 70 dB	●	●			I

* dostupná s dezémem Conti EcoRegional HS3

Conti EcoRegional HD3+ - Hnaná náprava

Rozměr pneumatiky	LI/SI				M+S		H	C	I
315/70 R 22.5	154/150L (152/148M)	C	C	A / 73 dB	●	●			I
315/80 R 22.5	156/150L (154/150M)	C	C	A / 73 dB	●	●			I
295/80 R 22.5*	152/148M	C	C	A / 73 dB	●	●			I

* dostupná s dezémem Conti EcoRegional HD3

Conti EcoRegional HD3+ Hnaná náprava

- Upravená konstrukce pláště pro lepší valivý odpor bez dopadu na kilometrový výkon
- Nový speciální výrobní proces pro pneumatiku hnané nápravy má za následek lepší valivý odpor
- Osvědčený design běhounu zaměřený na trakci a brzdění na mokru pomáhá zvládat každodenní výzvy v regionálních aplikacích
- Inovativní směs - použitá také u předchůdce Conti EcoRegional HD3 - umožňující dříve dosaženou rovnováhu mezi kilometrovým výkonem a valivým odporem

- I** Rovněž k dispozici jako inteligentní pneumatika, která je vybavena čidly již ve výrobním závodu.
- C** K dispozici také jako studený protektor.
- H** K dispozici také jako teplý protektor.

Zajistíme, aby se lidé na každé cestě cítili bezpečně.

Autobusy a autokary jsou spolehlivé, pružné a nákladově příznivé přepravní prostředky na celém světě. Stále více cestujících dává přednost autobusu jako alternativy k osobnímu vozu, ať již na krátké vzdálenosti uvnitř města, nebo na dlouhé vzdálenosti přes města a země. Proměnlivé silniční podmínky, jako jsou úzké ulice, obrubníky, klikaté silnice nebo vysoká hustota provozu, mohou na pneumatiky klást různé požadavky a vyžadovat vyšší úroveň kvality, spolehlivosti a bezpečnosti. Společně to zvládneme - a uděláme rozdíl. Komplexní řada pneumatik Continental pro autobusy a autokary nabízí dokonalé řešení pro každou cestu, které vám pomůže pohodlně přepravit cestující z bodu A do bodu B. Takže, pojďme dál.





Pro hladký a bezpečný zážitek.

Úzké ulice, obrubníky, popojíždění: jízda na krátké vzdálenosti ve městě klade na jakýkoli typ pneumatiky velmi vysoké nároky. S robustní směsí běhounu a odolnou bočnicí byla Conti Urban HA3 navržena výhradně pro náročné jízdní podmínky ve městech, což z nich činí nejbezpečnější způsob, jak se dostat na místo určení.



Conti Urban HA3











Všechny nápravy

- Maximální bezpečnost díky širšímu běhounu, který zajišťuje vynikající stabilitu při zatáčení
- Zvýšená odolnost daná zvýšenou tloušťkou bočnice a vyšší hustotou kordů v kostře pláště
- Pohodlná jízda jak na suché, tak i mokré vozovce díky vynikající přilnavosti za mokra
- Optimalizována pro trolejbusy s vyšší nosností ve zvolených rozměrech

„Intelligentní pneumatiky pro náročné městské jízdny podmínky vyvinuté v Německu.“

Conti Urban




Conti Urban HA3 - Všechny nápravy

Rozměr pneumatiky	LI/SI				M+S 			
245/70 R 19.5	136/134M	C	C	A / 70 dB	● ●			
265/70 R 19.5	140/138M	C	C	A / 70 dB	● ●			
315/60 R 22.5	152/148J (154/150E)	C	C	A / 71 dB	● ●			
315/60 R 22.5*	156/150J	C	C	A / 71 dB	● ●			
275/70 R 22.5**	152/148J	D	B	A / 70 dB	● ●			
305/70 R 22.5	152/148K (154/150E)	C	C	A / 71 dB	● ●			
305/70 R 22.5	156/154K	C	C	A / 71 dB	● ●			

* optimalizovaná pro trolejbusy

** index nosnosti zvýšený na 152/148

*** platné od Q2/2023

-  Rovněž k dispozici jako inteligentní pneumatika, která je vybavena čidly již ve výrobním závodu.
-  K dispozici také jako studený protektor.
-  K dispozici také jako teplý protektor.

Conti CoachRegio HA3 Všechny nápravy

- Maximální bezpečnost a handling díky nové technologii lamel s „full-deep“ kapsičkovými lamelami zlepšuje odvod vody, zajišťuje dobrý záběr a vynikající přilnavost za každého počasí
- Vysoký kilometrový výkon díky větší šířce dezénu a inovativní kombinaci nového zpevňujícího plniva a polymerních konceptů
- Vynikající komfort, přilnavost a stabilita v zatáčkách na suchých i mokřích silnicích díky širokým ramenním žebřům



Conti CoachRegio HD3 Hnaná náprava

- Maximální bezpečnost založená na tzv. full-depth 3D technologii kapsičkových lamel, která zlepšuje odvod vody a zaručuje vynikající výkon a trakci na mokré vozovce během celé jeho životnosti
- Vynikající životnost díky nově vyvinuté nejmodernější směsi vylepšené inovativními plnivy
- Robustnost a tuhost díky designu příčných výztuh, který minimalizuje poškození způsobené nárazem



Rozměr pneumatiky	LI/SI				M+S				
295/80 R 22.5	154/149M	C	B	A / 71 dB	●	●			

Rozměr pneumatiky	LI/SI				M+S				
295/80 R 22.5	154/149M	C	B	A / 73 dB	●	●	H		











- Rovněž k dispozici jako inteligentní pneumatika, která je vybavena čidly již ve výrobním závodu.
- K dispozici také jako studený protektor.
- K dispozici také jako teplý protektor.

Conti Coach HA3

Všechny nápravy

- Vynikající brzdňý výkon
- Vynikající spotřeba paliva
- Poskytuje komfort při jízdě



Rozměr pneumatiky	LI/SI				M+S				
295/80 R 22.5	154/149M	B	A	A / 70 dB	●	●			
315/80 R 22.5	156/150L (154/150M)	B	A	A / 71 dB	●	●			

* platné od Q2/2023

** podléhá změnám přilnavosti za mokra od Q2/2023



Dokažme spolehlivost i na těch nejnáročnějších trasách.

Údržba silnic, stavby budov, lesnictví - přeprava na stavební místo může být obtížná záležitost s náročnými úkoly na jakékoli cestě: včasné dodání, velké zatížení náprav, požadavky na přesnou manipulaci nebo smíšené operace na silnici i v terénu s měnícími se půdními podmínkami. Společně to zvládneme - a uděláme rozdíl. Řada spolehlivých pneumatik Continental pro stavební nákladní vozy byla speciálně navržena tak, aby splňovala vaše požadavky a vypořádala se s nejnáročnějšími podmínkami na silnici i v terénu. Takže pokračujme.



Dva světy. Jedno řešení.

Nová pneumatika Conti CrossTrac je Vaším partnerem, který Vám pomůže vypořádat se s jakýmkoli nákladem - jak na silnici, tak i mimo ni. Tyto robustní pneumatiky jsou pružné a přizpůsobí se potřebám Vašeho podnikání, přičemž nabízejí vynikající odolnost a trakci pro drsné terénní podmínky, jakož i bezproblémovou výkonnost a vysoký kilometrový výkon na silnici. Navíc tyto pneumatiky díky robustní kostře vydrží mnohem déle než je životnost běžné pneumatiky.





Conti CrossTrac HS3

Řízená náprava

- Vynikající handling a jízdní stabilita - jak na silnici, tak i mimo ni
- Inovativní konstrukce běhounu umožňuje dosáhnout vysokého kilometrového výkonu a rovnoměrného opotřebení
- Představuje robustní 4vrstvou nárazníkovou oblast umožňující maximální protektorovatelnost
- Značení M+S a 3PMSF u vybraných rozměrů pneumatiky

Conti CrossTrac HT3










Návěsová náprava

- Optimalizovaný dezén k zajištění vysokého kilometrového výkonu
- Obzvláště pevná a proti oděru odolná ramena dodávají pneumatice výbornou boční stabilitu a robustnost.
- Představuje robustní 4nárazníkovou kostru umožňující maximální protektorovatelnost
- Značení M+S a 3PMSF













„Tažný kůň stavebnictví - navržena pro nejnáročnější podmínky na silnici i mimo ni.“

Conti CrossTrac

Conti CrossTrac HS3 - Řízená náprava

Rozměr pneumatiky	LI/SI				M+S 			
385/65 R 22.5	160K (158L)	C	B	B/72 dB	● ●			
385/65 R 22.5	164K	C	B	B/72 dB	● ●			
295/80 R 22.5	154/148K	C	B	B/72 dB	● ●			
315/80 R 22.5	156/150K	C	B	B/72 dB	● ●			
13 R 22.5	156/150K	D	B	A/70 dB	● ●			

Conti CrossTrac HD3 - Hnaná náprava

Rozměr pneumatiky	LI/SI				M+S 			
295/80 R 22.5	152/148K	D	C	B/76 dB	● ●			
315/80 R 22.5	156/150K	D	B	B/76 dB	● ●			
13 R 22.5	156/150K	E	C*	B/75 dB	● ●			




* platné od Q2/2023

Conti CrossTrac HD3 Hnaná náprava

- Vynikající trakce a excelentní míra opotřebení na silnici i mimo ni
- Vzájemně propojené bloky dezénu zaručují mimořádně vysokou odolnost a houževnatost, jakož i zvýšenou odolnost proti zatrhávání a vylamování
- Představuje robustní 4nárazníkovou kostru umožňující maximální protektorovatelnost
- Značení M+S a 3PMSF

Conti CrossTrac HT3 - Návěšová náprava

Rozměr pneumatiky	LI/SI				M+S 			
385/65 R 22.5	160K (158L)	C	A	B/72 dB	● ●			

-  Rovněž k dispozici jako inteligentní pneumatika, která je vybavena čidly již ve výrobním závodu.
-  K dispozici také jako studený protektor.
-  K dispozici také jako teplý protektor.

Produktová doporučení podle šířky pláště Conti CrossTrac

Regionální provoz



Silniční a terénní provoz



Conti CrossTrac HS3 385/65 R 22.5 | *Řízená*

Conti CrossTrac HS3/HD3 295/80 R 22.5 | *Řízená / Hnaná*

Conti CrossTrac HS3/HD3 315/80 R 22.5 | *Řízená / Hnaná*

Conti CrossTrac HS3/HD3 13 R 22.5 | *Řízená / Hnaná*

Conti CrossTrac HT3 385/65 R 22.5 | *Návěsová*

HSC1 ED/HDC1 ED/HTC1 ED/LSC

- Vysoká odolnost díky speciální směsi pro silniční i terénní provoz
- Dezén umožňuje dosažení vysokého kilometrového výkonu a rovnoměrného opotřebení
- Robustní kostra nabízí optimální protektorovatelnost a tím i dlouhou životnost
- Zdokonalený dezén poskytuje zvýšenou přesnost a vysokou trakci na silnici i mimo ni
- Snížená možnost zachycení kamínků

HSC1 ED Řízená náprava

HDC1 ED Hnaná náprava



Rozměr pneumatiky	LI/SI				M+S				
315/80 R 22.5	156/150K	D	C	B/73 dB	●				
12 R 22.5	152/148K	D	C	B/73 dB	●	●			
315/80 R 22.5	156/150K	D	C	B/73 dB	●	●			
315/80 R 22.5	156/150K	D	C	B/73 dB	●				
Rozměr pneumatiky	LI/SI				M+S				
385/65 R 22.5	160K	D	C	B/73 dB	●				
13 R 22.5	156/148G	E	C	B/74 dB	●	●			
325/95 R 24	162/160K	D	C	B/73 d4	●	●			

- Rovněž k dispozici jako inteligentní pneumatika, která je vybavena čidly již ve výrobním závodu.
- K dispozici také jako studený protektor.
- K dispozici také jako teplý protektor.

HTC1 ED

Návěsová náprava

- Vysoká odolnost díky speciální směsi pro silniční i terénní provoz
- Dezén umožňuje dosažení vysokého kilometrového výkonu a rovnoměrného opotřebení
- Robustní kostra nabízí optimální protektorovatelnost a tím i dlouhou životnost
- Zdokonalený dezén poskytuje zvýšenou přesnost a vysokou trakci na silnici i mimo ni
- Snížená možnost zachycení kamínků
- Vynikající jízdní vlastnosti na všech površích



Rozměr pneumatiky	LI/SI				M+S				
385/65 R 22.5	160K	D	B	B / 73 dB	●				

LSC

Řízená náprava

- Optimální odolnost vůči poškození
- Vysoký kilometrový výkon díky speciální směsi pro silniční i terénní provoz
- Nabízí maximální protektorovatelnost a konstrukční odolnost díky vyztužené konstrukci nárazníku a odolné kostře
- Vynikající handling na všech typech povrchu



Rozměr pneumatiky	LI/SI				M+S				
9.5 R 17.5	129/127L (131/128M)	D	C	A / 70 dB	●	●			
9.5 R 17.5	129/127L (131/128M)	D	C	A / 70 dB	●				

HSO Sand/HDO/HCS/LCS

- Vysoká provozní bezpečnost a vynikající odolnost vůči poškození díky speciálním směsím, které jsou extrémně odolné proti zatrhávání a vylamování
- Konstrukce dezénu navržena pro nejdrsnější terény a nabízející maximální trakci
- Robustní kostra zajišťuje maximální životnost v náročných terénních podmínkách včetně provozu těžkých vozidel

HSO Sand Řízená náprava






HDO Hnaná náprava



Rozměr pneumatiky	LI/SI	  	M+S    
14.00 R 20	160/157K		●
13 R 22.5	149/146J		●

Rozměr pneumatiky	LI/SI	  	M+S    
315/80 R 22.5	156/150G		●
13 R 22.5	154/150G		●








-  Rovněž k dispozici jako inteligentní pneumatika, která je vybavena čidly již ve výrobním závodu.
-  K dispozici také jako studený protektor.
-  K dispozici také jako teplý protektor.




HCS Řízená náprava



LCS Řízená náprava



Rozměr pneumatiky	LI/SI	 		M+S    
445/65 R 22.5	169K			●
365/85 R 20	164J			●
395/85 R 20	168J (166K)			●
14.00 R 20	164/160K (166/160G)			●
325/95 R 24	162/160K			●

Rozměr pneumatiky	LI/SI	 		M+S    
265/70 R 17.5	137/134L	D C	A/74 dB	●

Vydejme se na každou zimní cestu s důvěrou.

Zima je jako Hromnice: nedá se je obejít. Je to období roku, kdy Vás nejvíce trápí rychle se měnící podmínky. Tam, kde potřebujete vysoce účinné zimní pneumatiky, které zvyšují vaši bezpečnost na nepředvídatelných, kluzkých vozovkách. Jako Váš partner Vám pomůžeme zvládnout každou zimní cestu s jistotou. Řada zimních pneumatik Continental Scandinavia pro nákladní automobily, autobusy a autokary snadno převyšuje pneumatiky M+S a výrazně překračuje požadavky symbolu Three Peak Mountain Snowflake – pro výrazně lepší ovladatelnost a trakci. Pojdme tedy na cestu. Znovu a znovu.



Bezpečná volba.

V drsných zimních podmínkách potřebujete pneumatiky, kterým můžete důvěřovat. Conti Scandinavia je bezpečnou volbou, je-li třeba jezdit po zimních silnicích a kluzkém terénu. Maximální přilnavost, trakce a stabilita řízení spolu s vysokým kilometrovým výkonem na ledě a sněhu řadí tyto pneumatiky do jejich vlastní kategorie.





Conti Scandinavia HS3

Řízená náprava

- Maximální jízdní bezpečnost a stabilita řízení díky technologii kapsičkových lamel
- Vynikající valivý odpor a kilometrový výkon daný dvouvrstvou konstrukcí běhounu
- Speciální zimní běhounová směs 3. generace pro drsné zimní podmínky

Conti Scandinavia HT3

Návěsová náprava

- Maximální bezpečnost díky technologii kapsičkových lamel pro zajištění vynikající stability při zatáčení a brzdění
- Širší ramena jsou schopná absorbovat silné boční síly
- Speciální zimní běhounová směs 3. generace pro drsné zimní podmínky

„Expert na led a sníh navržený pro regionální a dálkový provoz za drsných zimních podmínek.“



Conti Scandinavia

Conti Scandinavia HS3 - Řízená náprava

Rozměr pneumatiky	LI/SI				M+S		H	C	I
265/70 R 19.5	140/138M	C	C	B/73 dB	●	●			
285/70 R 19.5	145/143M	D	C	B/73 dB	●	●			
385/55 R 22.5	160K (158L)	C	B	B/73 dB	●	●			
385/65 R 22.5	164K (158L)	C	B	B/74 dB	●	●			
315/70 R 22.5	156/150L (154/150M)	C	B	B/72 dB	●	●			
295/80 R 22.5	154/149M	C	B	B/72 dB	●	●			
315/80 R 22.5	156/150L (154/150M)	C	B	B/72 dB	●	●			

Conti Scandinavia HD3 - Hnaná náprava

Rozměr pneumatiky	LI/SI				M+S		H	C	I
265/70 R 19.5	140/138M	D	C	B/75 dB	●	●		C	
285/70 R 19.5	146/143M	D	C	B/75 dB	●	●		C	
315/70 R 22.5	154/150L (152/148M)	D	B	B/75 dB	●	●	H	C	
295/80 R 22.5	152/148M	D	B	B/75 dB	●	●	H	C	
315/80 R 22.5	156/150L (154/150M)	D	B	B/75 dB	●	●	H	C	

Conti Scandinavia HD3 Hnaná náprava

- Maximální bezpečnost založená na technologii dvoustupňových lamel poskytující skvělou trakci v zimě a také dobrý kilometrový výkon a trakci v létě
- Vynikající valivý odpor a kilometrový výkon daný dvouvrstvou konstrukcí běhounu
- Speciální zimní běhounová směs 3. generace pro drsné zimní podmínky

Conti Scandinavia HT3 - Návěsová náprava

Rozměr pneumatiky	LI/SI				M+S		H	C	I
245/70 R 17.5	143/141L (146/146F)	D	C	B/72 dB	●	●			
215/75 R 17.5	135/133K	D	C	B/72 dB	●	●			
235/75 R 17.5	143/141K (144/144F)	D	C	B/72 dB	●	●			
265/70 R 19.5	143/141K	D	C	B/72 dB	●	●			
285/70 R 19.5	150/148K	C	C	B/72 dB	●	●			
385/55 R 22.5*	160K (158L)	C	C	A/70 dB	●	●	H	C	
385/65 R 22.5*	164K (158L)	C	C	B/72 dB	●	●	H	C	

- I** Rovněž k dispozici jako inteligentní pneumatika, která je vybavena čidly již ve výrobním závodu.
- C** K dispozici také jako studený protektor.
- H** K dispozici také jako teplý protektor.

Conti Scandinavia HS3 ED

Řízená náprava

- Navržena pro náročné aplikace, např. jako přeprava dřeva nebo těžba
- Vynikající trakce na zimních silnicích díky lamelovým pásům
- Vynikající dojezd dokonce i na lesních cestách a štěrku
- Design optimalizovaný pro celoroční použití, pneumatika je optimalizována jak pro vynikající přilnavost v zimě, tak i pro nízké opotřebení v létě

„Naše nejnovější **inovace zimních pneumatik** pro ještě konkrétnější operace v zimních podmínkách”



Conti Scandinavia

Conti Scandinavia HS3 ED - Řízená náprava

Rozměr pneumatiky	LI/SI				M+S				
385/55 R 22.5	160K (158L)	C	B	B / 74 db	●	●			
385/65 R 22.5	164K (158L)	C	B	B / 73 db	●	●			

Conti Scandinavia Extreme HD3 - Hnaná náprava

Rozměr pneumatiky	LI/SI				M+S				
295/80 R 22.5	152/148M	D	C	A / 73 db	●	●			*
315/70 R 22.5	154/150L				●	●			*
315/80 R 22.5	156/150L	D	C**	B / 75 db	●	●			*

* od Q3 2023 dostupná jako protektorovatelná za studena

** podléhá změnám přilnavosti za mokra od Q3 2023

Conti Scandinavia Extreme HD3 Hnaná náprava

- Mimořádná trakce na sněhu a ledu
- Vynikající ovladatelnost a směrová stabilita
- Extrémní přilnavost a optimální handling
- Vyrobená do náročných zimních podmínek

- Rovněž k dispozici jako inteligentní pneumatika, která je vybavena čidly již ve výrobním závodu.
- K dispozici také jako studený protektor.
- K dispozici také jako teplý protektor.

Conti Scandinavia LS3 / Conti Scandinavia LD3

- Maximální jízdní bezpečnost a stabilita díky naší v praxi ověřené a otestované technologii kapsičkových lamel
- Vynikající valivý odpor a kilometrový výkon daný dvouvrstvou konstrukcí běhounu
- Speciální zimní běhounová směs 3. generace pro drsné zimní podmínky

Conti Scandinavia LS3
Řízená náprava

Conti Scandinavia LD3
Hnaná náprava



Rozměr pneumatiky	LI/SI				M+S				
215/75 R 17.5	126/124M	D	C	B/73 dB	●	●			
235/75 R 17.5	132/130M	C	C	B/73 dB	●	●			

Rozměr pneumatiky	LI/SI				M+S				
215/75 R 17.5	126/124M	D	C	B/75 dB	●	●			
235/75 R 17.5	132/130M	D	C	B/75 dB	●	●			

Rovněž k dispozici jako inteligentní pneumatika, která je vybavena čidly již ve výrobním závodu.
 K dispozici také jako studený protektor.
 K dispozici také jako teplý protektor.



**„Bezpečná
volba pro
drsné zimní
podmínky.“**

HSW2 Scandinavia

Řízená náprava

- Široká ramenní žebra
- Jemně strukturovaný profil žebra s vysokou hustotou příčných drážek a lamel
- Běhounová směs je navržena pro optimální trakci
- Dvouvrstvá konstrukce běhounu: Po opotřebení zimní vrstvy běhounu se vytvoří dezén s menším množstvím lamel, který zajišťuje vynikající spotřebu paliva



HDW2 Scandinavia

Hnaná náprava

- Sinusové lamely poskytují více záběrových hran (ve srovnání s jejím předchůdcem)
- 3D technologie bloků dezénu zlepšují podporu a ochranu před brzdnými a akceleračními silami
- Vyrobeny ze směsi navržené pro optimální trakci
- Směrový dezén byl navržén tak, aby odolal silným brzdným silám



Rozměr pneumatiky	LI/SI				M+S				
355/50 R 22.5	156K	C	C	B/73 dB	●	●			
315/60 R 22.5	154/150L	C	C	B/73 dB	●	●			

Rozměr pneumatiky	LI/SI				M+S				
295/60 R 22.5	150/147L	D	C	B/75 dB	●	●			
315/60 R 22.5	152/148L	D	C	B/75 dB	●	●			
275/70 R 22.5	148/145M	E	C	B/75 dB	●	●			

- Rovněž k dispozici jako inteligentní pneumatika, která je vybavena čidly již ve výrobním závodu.
- K dispozici také jako studený protektor.
- K dispozici také jako teplý protektor.



HTW2 Scandinavia

Návěsová náprava

- Široká a otevřená žebra zajišťují výbornou směrovou stabilitu
- Profil žebra s vysokou hustotou bočních drážek a lamel
- Vyrobená ze směsi navržené pro optimální záběr
- Dvouvrstvá konstrukce běhounu: Po opotřebení zimní vrstvy běhounu se vytvoří dezén s menším množstvím lamel, který zajišťuje vynikající spotřebu paliva



Rozměr
pneumatiky

LI/SI



M+S



445/45 R 19.5

160J

C C

B/73 dB



Led a sníh - můžete bezpečně jet.

Pneumatika HDW2 COACH byla speciálně sestavena tak, aby se vypořádala se zimními podmínkami: hluboké drážky, speciální 3D trakční lamely a zdokonalená směs a technologie běhounu poskytují excelentní záběr a trakci, které Vás dostanou rozbředlým sněhem, ledem a uježděným sněhem - bezpečnost, včasnost a vynikající komfort.



HSW2+ COACH Řízená náprava

- Pro klidnou a plynulou jízdu
- Vynikající pohodlí pro Vaše cestující
- Vynikající handling
- Nejnižší celkové náklady na jízdu

HDW2 COACH Hnaná náprava

- Maximální trakce a záběr, který Vás dostane rozbředlým sněhem, ledem a uježděným sněhem
- Vynikající komfort
- Výborná robustnost a tuhost ramena vede k minimalizaci poškození způsobených nárazy na obrubník

**„Zimní expert pro autokary –
navržený k překonávání
nejdrsnějších zimních podmínek.“**



HSW2+ COACH/HDW2 COACH

HSW2+ COACH - Řízená náprava

Rozměr pneumatiky	LI/SI				M+S			
295/80 R 22.5*	152/148M	D	C	B/73 dB	● ●			
295/80 R 22.5	154/149M	D	C	B/73 dB	● ●			
315/80 R 22.5	156/150L (154/150M)	D	C	B/73 dB	● ●			

* předchůdce jako HSW2 Coach

HDW2 COACH - Hnaná náprava

Rozměr pneumatiky	LI/SI				M+S			
295/80 R 22.5	154/149M	D	C*	B/76 dB	● ●			

* platné od Q2/2023

- Rovněž k dispozici jako inteligentní pneumatika, která je vybavena čidly již ve výrobním závodu.
- K dispozici také jako studený protektor.
- K dispozici také jako teplý protektor.

Conti UrbanScandinavia HA3+ Všechny nápravy

- Vynikající trakce na zasněžených a zledovatělých silnicích díky vysokému počtu záběrových hran a lamel
- Široký a hluboký běhoun s nízkým poměrem prázdného místa nabízí vysoký počet najetých kilometrů
- Širší ramenní žebra umožňují zlepšený přenos sil při zatáčení
- 3D technologie bloků chrání před brzdnými a akceleračními silami
- Technologie inteligentních senzorů nabízí vysokou úroveň pohodlí, bezpečnosti a provozní efektivity



Conti UrbanScandinavia HD3 Hnaná náprava

- Vynikající trakce na zasněžených a zledovatělých silnicích díky vysokému počtu záběrových hran a lamel
- Široký a hluboký běhoun s nízkým poměrem prázdného místa nabízí vysoký počet najetých kilometrů
- Širší ramenní žebra umožňují zlepšený přenos sil při zatáčení
- 3D technologie bloků chrání před brzdnými a akceleračními silami
- Technologie inteligentních senzorů nabízí vysokou úroveň pohodlí, bezpečnosti a provozní efektivity



Rozměr pneumatiky	LI/SI				M+S				
275/70 R 22.5	150/145J (152/148E)	D	C	B/73 dB	●	●	●	●	

Rozměr pneumatiky	LI/SI				M+S				
275/70 R 22.5	150/145J (152/148E)	D	C	B/75 dB	●	●			

- Rovněž k dispozici jako inteligentní pneumatika, která je vybavena čidly již ve výrobním závodu.
- K dispozici také jako studený protektor.
- K dispozici také jako teplý protektor.



Winter

Vaše výhody

Zlepšete svůj zážitek z jízdy ve městě

Naše linie městských pneumatik kombinuje výjimečné bezpečnostní prvky, působivou odolnost a technologii inteligentních senzorů. Zažijte optimalizovaný výkon a snížené provozní náklady s našimi německými řešeními městských pneumatik.

- **Produktivita a udržitelnost**
- **Spolehlivost a bezpečnost**
- Vylepšené řízení **v zimě**
- Optimalizovaná **účinnost fleetu**
- **Technologie inteligentních senzorů**




Nedotčené cykly, nedotčené podnikání.

Využijte ContiLifeCycle™

ContiLifeCycle je holistický systém vytvořený s cílem poskytnout zákazníkům klid díky opětovnému použití pneumatik a prodloužení životnosti pneumatik.

Koncept ContiLifeCycle je součástí řešení Conti360° Solutions, které nabízí všestrannou správu pneumatik pro vozové parky. Proces tvoří tři kroky, z nichž je každý řízen technologií.

- **Úspora nákladů**
- **Ekologie**
- **Klid v duši**



ContiConnect™

Naše digitální monitorování pneumatik vás podporuje



Účinnost

- Naplánujte si včas údržbu pneumatik.
- Ušetřete palivo, práci a náklady na údržbu optimalizací činností údržby vozidla předem.
- Snižte neplánované nákladné poruchy a zvyšte dobu provozuschopnosti a produktivitu.
- Snížení celkových nákladů na vlastnictví (TCO).



Životní prostředí

- Šetřete palivo.
- Snižte přímé a nepřímé emise.



Bezpečnost a dodržování předpisů

- Zvyšte bezpečnost svých zaměstnanců a ostatních účastníků silničního provozu tím, že máte přehled o aktuálním i budoucím stavu pneumatik Vašeho vozového parku.



Pohodlí

- Snižte administrativní zátěž.
- Získejte úplnou transparentnost a ušetřete čas při plánování budoucích požadavků na pneumatiky.




Připraveni na protektorování?

Vypadá jako nová,
jezdí jako nová.

Pokročilá řešení protektorování
za tepla i za studena pro delší životnost
a druhý nebo dokonce třetí život pneumatik.

ContiTread™ – výpočet s chladnou hlavou
s portfoliem předvulkanizovaných běhounů
Continental založených na nové technologii
pneumatik

ContiRe™ – obnova od patky k patce
pro opravdu žhavý výkon použitím stejných
technologií jako u nových pneumatik Continental



EU štítky na pneu 2021

Informace o novém nařízení EU

Continental vítá nová pravidla EU pro označování pneumatik, která rozšiřují systém na těžká nákladní vozidla. Poskytuje spotřebitelům, provozovatelům vozových parků a prodejčům pneumatik objektivní, spolehlivé a srovnatelné informace o třech důležitých výkonnostních charakteristikách pneumatik: valivý odpor pneumatiky, přilnavost za mokra a vnější valivý hluk. Pneumatiky splňující takové výkonnostní úrovně jsou přítomny piktogramem, který označuje, zda je pneumatika vhodná pro použití v náročných sněhových podmínkách (zimní a celoroční pneumatiky).

Nové značení pneumatik v EU

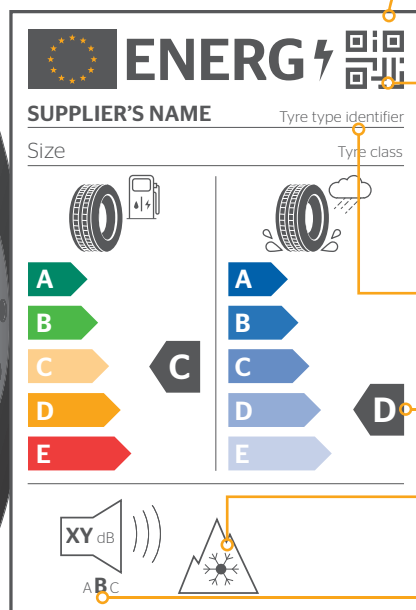


EU zavedla nové značení pneumatik, které vstoupilo v platnost **1. května 2021**.

Databáze EPREL



Značení pneumatik v EU



Co je nového?

QR kód jednotlivě pro „identifikátor typu pneumatiky“ s odkazem na novou evropskou produktovou databázi pro energetické štítkování (EPREL), kde štítek pneumatiky a informační list produktu jsou přístupné v různých formátech souborů.

Dodatečná informace
Označení typu pneumatiky (číslo položky).

Změna klasifikace pro nižší třídy štítků:
D je nové E; F a G se spojí a vytvoří E.

Možnosti pro zahrnutí piktogramů týkajících se těžkých sněhových podmínek (3PMSF).

Třídy hlučnosti: ABC nahrazuje zvukové vlny.

Zjistěte více online: generátor štítků pneumatik EU

Zjistěte více o hodnotách parametrů pneumatik Continental online: komplexní, jasné a kdykoli dostupné. Pomocí generátoru štítků můžete rychle a snadno najít vhodné parametry štítků EU pro vaše pneumatiky Continental. Navštivte náš generátor štítků online na:

www.continental-truck-tires.com/labelgenerator

Všechny nové parametry štítku včetně odkazů na štítek a informační list produktu budou dostupné také prostřednictvím našeho elektronického katalogu cen (PRICAT) pro přímé použití v systémech ERP.

<https://www.continental-tires.com/transport/knowhow/eu-tire-label-truck>



© 2023 by Pneumatiky Continental pro nákladní vozidla
a autobusy
Všechna práva vyhrazena.

Reprodukce, přetisk nebo jakákoli jiná forma duplikace
- i ve formě výtahu - jsou možné pouze s předchozím
výslovným povolením společnosti Continental.

Obsah této příručky byl sestaven s největší péčí
a odráží desetiletí zkušeností. I když jsou veškeré údaje
a rady správné podle našich nejlepších znalostí, přesto
nepředstavují záruku příslušných vlastností. Při používání
příručky je třeba mít na paměti, že určité specifikace
nemusejí být již aktuální, především v důsledku
technického pokroku.

Za rady uvedené v příručce nelze přijmout žádnou
odpovědnost za případné škody jakéhokoli rázu nebo
z jakéhokoli právního důvodu.



65D47.cz 2022.10

Continental Barum s.r.o.
Objízdna 1628
765 02 Otrokovice
Česká republika

www.continental.cz