

GÉNÉRATION 3.

VOS BESOINS NOUS GUIDENT.

Caractéristiques techniques et pressions de gonflage préconisées

Dimension du pneu	Caractéristiques d'utilisation				Label européen			Jante		Dimensions du pneu						Capacité de charge (kg) par essieu à la pression de gonflage ⁶⁾ (bar) (psi)							
	Profil	LI/SI ¹⁾	PR	M+S	Indice de vitesse et vitesse de référence (km/h)	TT/TL ²⁾	C	B	70	Largeur de jante	Entraxe mini des jantes	Valeurs maxi normalisées en service		Cotes réelles pneu neuf		Rayon statique	Circonférence de roulement	Type de monte	Li ¹⁾	7,5 (109)	8,0 (116)	8,5 (123)	9,0 (131)
												Largeur	Ø ext.	Largeur +1%	Ø ext. ±1%								
315/60 R 22.5	Conti Urban HA3 M+S	152/148 J		M+S	J100	TL	C	B	70	9,00 9,75	344 352	318 326	966	305 313	950	442	2880	152 148	S	6135	6460	6780	7100
275/70 R 22.5	Conti UrbanScan HA3	150/145 J		M+S	J100	TL	D	C	73	7,50 8,25	303 311	279 287	974	267 275	961	449	2989	150 145	S J	5790 10025	6095 10555	6400 11080	6700 11600
	Conti UrbanScan HD3	150/145 J		M+S	J100	TL	D	C	75														
	Conti Urban HA3	150/145 J			J100	TL	D	B	70														
	Conti Urban HA3 M+S	150/145 J		M+S	J100	TL	D	B	70														

Indications conformes à la norme DIN 7805/4, aux directives du WdK 134/2, 142/2, 143/14, 143/25
 1) Indice de charge monte simple (S)/jumelée (J) et symbole de vitesse
 2) TT = Tube Type, TL = Tubeless
 3) L'efficacité énergétique
 4) Adhérence sur sol mouillé
 5) Le bruit de roulement externe (db)
 6) Pour les pressions de gonflage supérieures à 8,0 bars, utiliser une rondelle de recouvrement de l'ouverture de la valve



6BC32.fr 2014.01
 Continental Reifen Deutschland GmbH
 Büttnerstraße 25
 30165 Hannover
 Germany

www.continental-truck-tires.com/fr
www.continental-corporation.com



People

Celui qui vous transportera à travers la ville : Le Conti Urban.

Conti Urban

- › Sécurité maximale
- › Longévité accrue
- › Confort de conduite



Conti Urban HA3

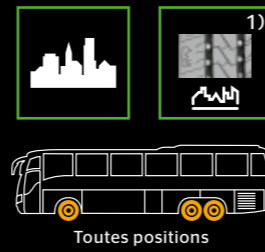
Conti Urban HA3 M+S



Conti Urban

Le pneu résistant pour la circulation en centre-ville.

GÉNÉRATION 3. VOS BESOINS NOUS GUIDENT.



Conti Urban HA3

La conduite sur de courtes distances en centre-ville est synonyme de contrainte maximale pour chaque type de pneu. Des rues étroites, des trottoirs, des arrêts et redémarrages fréquents exigent un haut niveau de qualité et des pneus haut de gamme. Le Conti Urban HA3 possède des qualités de robustesse améliorées et est exclusivement conçu pour les défis urbains. Avec sa nouvelle bande de roulement dédiée à une application urbaine et un rapport plein/creux optimisé, combinée à une augmentation de 20% de l'épaisseur des flancs, le Conti Urban HA3 offre jusqu'à 20% de kilométrage supplémentaire et 2% de consommation de carburant en moins** : le Conti Urban HA3 offre la plus grande sécurité possible aux voyageurs.

Caractéristiques produit

Sécurité maximale



Exemple: Bande de roulement plus large

- › Bande de roulement plus large autorisant une meilleure stabilité dans les virages en conditions de conduite urbaines
- › Haute densité de lamelles auto-verrouillantes pour une excellente adhérence sur sol mouillé
- › Pneu M + S pour toutes les conditions météorologiques

Longévité accrue



Exemple: Plus grande densité de câblés de carcasse

- › Plus grande densité de câblés de carcasse pour une meilleure résistance aux chocs de trottoirs
- › Épaisseur de flancs supérieure pour une meilleure protection

Caractéristiques techniques supplémentaires

- › Nouveau dessin de contour du pneu adapté à l'utilisation urbaine pour une plus grande longévité et une usure plus uniforme
- › Volume de bande de roulement plus important et composition de gomme résistant à l'abrasion
- › Indicateurs de recreusage

Bénéfices : Plus de kilométrage conduisant à une réduction des coûts sur le long terme

- › Lamelles décalées et inclinées, géométrie de lamelles optimisée pour une réduction de l'intensité et de la fréquence du bruit


Bénéfices : Fonctionnement plus silencieux et meilleur confort de conduite

- › Carcasse robuste pour une rechapabilité Premium
- › Données techniques de rechapage sur les flancs répondant aux normes ContiLifeCycle pour un râpage précis de la carcasse

Bénéfices : Rechapabilité optimale pour une meilleure efficacité opérationnelle

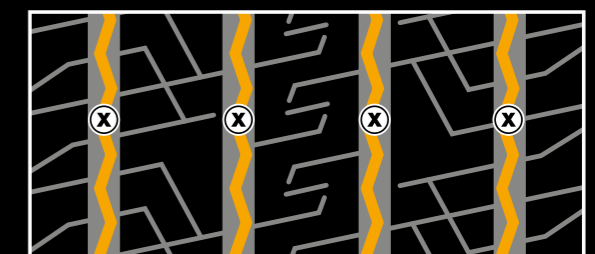

Recommandations de recreusage

Conti Urban HA3



Dimension	Profondeur (mm)	Largeur (mm)
275/70 R 22.5	3,0	6-7

Conti Urban HA3 M+S



Dimension	Profondeur (mm)	Largeur (mm)
315/60 R 22.5	3,0	7-8
275/70 R 22.5	3,0	6-7

1) Conçu pour les zones urbaines
* Pneus Continental pour bus et cars
** Par rapport au HSU 1 M+S.