

공급 사이즈

17"	18"	19"	20"	21"	22"
245/45ZR17 99Y XL	215/40ZR18 89Y XL 225/40ZR18 92Y XL 225/45ZR18 91Y 235/40ZR18 95Y XL 235/45ZR18 98Y XL 245/40ZR18 97Y XL 245/45ZR18 100Y XL 245/50ZR18 100W 255/40ZR18 99Y XL 255/45ZR18 103Y XL 275/40ZR18 99Y	225/40ZR19 93Y XL 235/35ZR19 91Y XL 235/40ZR19 96W XL 245/35ZR19 93Y XL 245/40ZR19 98Y XL 245/45ZR19 98Y 245/50ZR19 105Y XL 255/35ZR19 96Y XL 255/40ZR19 100Y XL 255/45ZR19 104W XL 265/35ZR19 98Y XL 275/30ZR19 96Y XL 275/35ZR19 100Y XL 275/40ZR19 101Y 285/30ZR19 98Y XL	245/35ZR20 95Y XL 245/40ZR20 99Y XL 265/35ZR20 99Y XL 275/30ZR20 97Y XL 275/35ZR20 102Y XL 275/40ZR20 106Y XL 295/30ZR20 101Y XL 315/35ZR20 110Y XL 335/25ZR20 99Y	265/40ZR21 105W XL 295/35ZR21 107Y XL	265/35ZR22 102W XL 265/40ZR22 106W XL

* XL은 Extra Load의 줄임말로 동일한 사이즈의 일반 타이어에 비해 더 무거운 하중을 견디고 더 높은 공기압을 허용하는 타이어를 의미합니다.

* ZR은 240km/h 이상의 속도를 견딜 수 있는 고성능 제품을 의미합니다.



Continental Tire Korea Co., Ltd.

서울특별시 강남구 언주로 560 화물복지재단빌딩 12층 (06144)
T. 1661-9499

Legal notice

본 리플렛의 모든 글과 이미지 사진에 대한 사전 동의 없이 무단 전재 혹은 일부분 사용시 저작권법에 따른 불이익이 있을 수 있음을 알려드립니다.

www.continental-tires.co.kr



Continental 
The Future in Motion

150
YEARS

EXTREMECONTACT™ DWS⁰⁶ PLUS

프리미엄 사계절 UHP 타이어



ExtremeContact™ DWS⁰⁶ Plus

사계절 내내 극한의 퍼포먼스를 보여주는
프리미엄 UHP 타이어

- ▶ 탁월한 젖은 & 마른 노면 제동 및 핸들링 성능
- ▶ 향상된 눈길 및 빙판 성능
- ▶ SportPlus™ 기술을 통한 정교한 핸들링 성능 및 젖은 노면 안전성 그리고 뛰어난 내마모 성능
- ▶ 퀵뷰 인디케이터를 통해 시각적으로 마른 & 젖은 노면, 눈길에서의 기대 퍼포먼스 레벨 확인, 얼라인먼트 이상 유무 확인 가능



German  Technology

EXCELLENCE SINCE 1871

SPORTPLUS+
TECHNOLOGY




EXTREMECONTACT™ DWS06 PLUS

1년 내내 최상의 견인력을 보장하는 타이어를 찾으신다면

ExtremeContact™ DWS06 Plus 는 최고의 선택이 될 것입니다.

SportPlus™ 기술로 완벽해진 UHP 사계절 타이어로 정교한 핸들링, 젖은 노면 안전성 그리고 극대화된 마일리지 성능을 통해 최고의 드라이빙 익스피리언스를 선사합니다.



-  정교한 핸들링
-  겨울철 성능 + 젖은 노면에서의 안전성
-  4계절 견인력
-  긴 마일리지 성능

타이어 주요 성능

ExtremeContact™ DWS06 Plus 는 모든 면에서 향상되었습니다.

핸들링, 조용한 주행, 긴 마일리지 성능

콘텐탈의 3중 액션 하이브리드 캡플라이는 핸들링을 향상시키는 단단한 코드와 더 부드럽고 조용한 주행을 가능케 하는 유연한 코드의 장점을 모두 구현합니다. 또한 타이어 바닥면을 최적화시켜 보다 긴 수명을 제공합니다.

4계절 견인력

더 많아진 'Biting edges' 는 젖은 노면 견인력을 향상시키며 미끄러운 도로, 눈길, 빙판길에서도 뛰어난 성능을 보여줍니다.



눈길 견인력

'Traction Grooves' 는 눈과 타이어 사이에서 기계적으로 맞물리면서 훌륭한 눈길 견인력을 제공합니다.

정교한 핸들링

매크로블록을 특징으로 하여 도로 조건에 보다 최적화된 타이어로, 향상된 조향 응답성과 최고의 그립력을 제공합니다.

겨울철 성능 + 젖은 노면에서의 안정성

X형 사이프는 모든 방향에서 'Biting edges'를 만듭니다. 모든 방향에서 형성되는 'Biting edges' 는 눈길 및 미끄러운 도로에서 견인력 향상을 가져다 줍니다.

퀴뷰 인디케이터

마모 성능 인디케이터


얼라인먼트 인디케이터



TUNED PERFORMANCE INDICATORS



ALIGNMENT VERIFICATION SYSTEM



D Dry
W Wet
S Snow

타이어 마모에 따라 **D, W, S** 글씨가 역순으로 사라집니다. 트레드에 표기된 **D**(Dry), **W**(Wet), **S**(Snow) 인디케이터의 마모에 따라 기대할 수 있는 각 퍼포먼스가 육안으로 확인 가능합니다.

마모 진행에 따라 타이어의 내측, 외측 마모 균일성을 얼라인먼트 인디케이터로 확인 가능합니다.

타이어 성능 비교

— ExtremeContact DWS 06
— ExtremeContact DWS 06 PLUS

